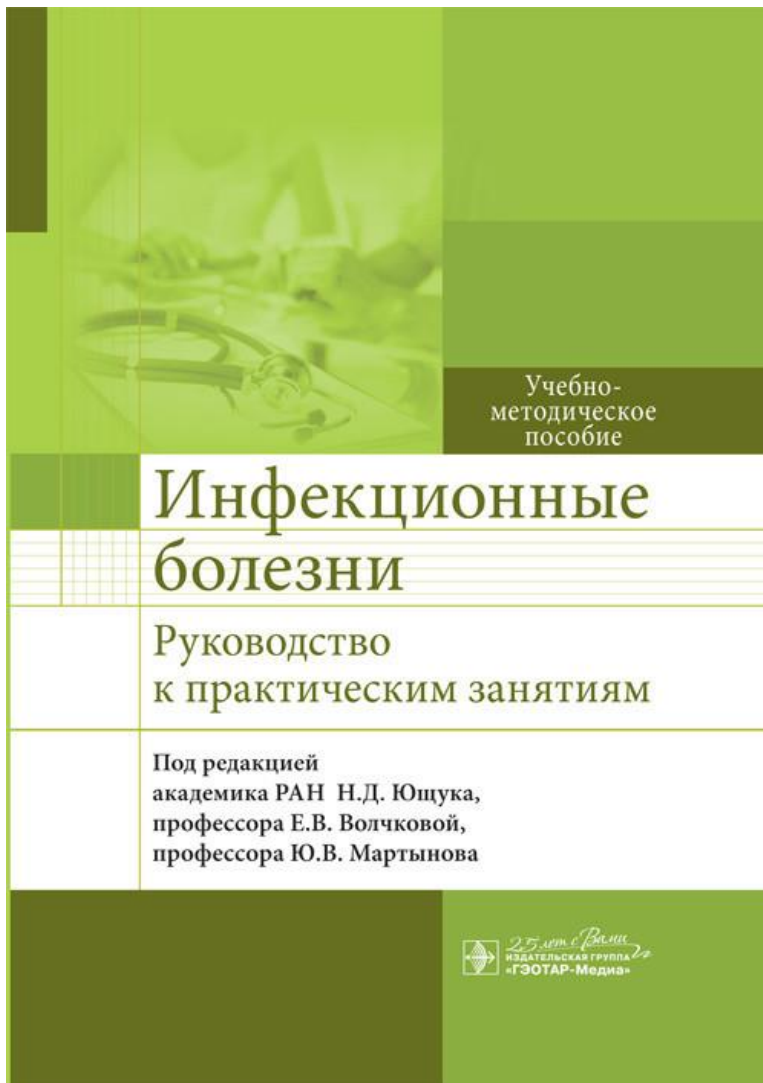


# Новые учебники

*Учебная библиотека Медицинского института, 2021*



- ▶ Персин, Л.С. Ортодонтия. Современные методы диагностики аномалий зубов, зубных рядов и окклюзии : учебное пособие / Л.С. Персин и др. - Москва : ГЭОТАР - Медиа, 2019. - 160 с.
- ▶ Учебное пособие посвящено применению современных методов диагностики зубочелюстных аномалий и деформаций с использованием компьютерных версий. Впервые приведены компьютерные программы, разработанные на кафедре ортодонтии Московского государственного медико-стоматологического университета им. А.И. Евдокимова, для оценки эстетики лица, формы и размеров зубных рядов, окклюзии. Полученные данные вносят в историю болезни ортодонтического пациента, утвержденную Минздравом России. Книга предназначена для врачей-ортодонтов, интернов, клинических ординаторов и аспирантов.



- ▶ Инфекционные болезни. Руководство к практическим занятиям : учебно - методическое пособие / под ред. Н.Д. Ющука, Е.В. Волчковой, Ю. В. Мартынова. - Москва : ГЭОТАР - медиа, 2020. - 720 с.
- ▶ Учебно-методическое пособие разработано в соответствии с учебными программами ФГОС и содержит информационно-методические материалы по планированию и проведению практических занятий по дисциплине «Инфекционные болезни». Использование логико-дидактических материалов по основным модулям учебной программы облегчит планирование и проведение практических занятий по инфекционным болезням не только начинающим педагогам, но и сотрудникам кафедр, имеющим опыт педагогической работы. В книге удачно сочетаются объем теоретической информации, необходимой для практической деятельности врача-педагога, и конкретный контрольно-измерительный материал, позволяющий оценить отработываемый на аудиторном занятии практический навык. Издание, в первую очередь, предназначено в качестве учебно-методического пособия преподавателям кафедр инфекционных болезней и рекомендовано для использования аспирантам кафедр в ходе подготовки к проведению практических занятий, что будет способствовать их профессиональному и личностному росту.



- ▶ Стоматология : учебник / В. В. Афанасьев и др.; под ред. В.В. Афанасьева. - Москва : ГЭОТАР - Медиа, 2019. -448 с.
- ▶ Учебник соответствует требованиям действующего федерального государственного образовательного стандарта и программам по специальностям “Лечебное дело”, “Стоматология”.
- ▶ Состоит из 8 глав, посвященных основным разделам стоматологии и челюстно-лицевой хирургии. В учебнике приведена краткая история развития отечественной стоматологии; подробно рассмотрены разделы терапевтической, хирургической и ортопедической стоматологии; представлены современные методы диагностики и лечения различных стоматологических заболеваний, описаны методы обезболивания, удаления зубов, а также клиническая картина одонтогенных и неодонтогенных воспалительных заболеваний челюстно-лицевой области.
- ▶ Рекомендован студентам лечебных и стоматологических факультетов медицинских вузов, врачам-стоматологам и челюстно-лицевым хирургам.



- ▶ Сапин М.Р. Анатомия человека : учебник для фармацевтических факультетов / М.Р. Сапин, Д.Б. Никитюк, С.В. Ключкова ; под ред. Д.Б. Никитюка. - Москва : ГЭОТАР- Медиа, 2019. 480 с.
- ▶ В учебнике изложен курс анатомии человека с элементами физиологии, что необходимо для дальнейшего изучения медико-биологических и клинических дисциплин. Представлено достаточное количество информативных, высококачественных, преимущественно цветных рисунков, снабженных пояснениями. Восприятие учебного материала облегчает наличие в учебнике кратких обобщающих схем и таблиц. По мере изложения материала студентам предлагаются вопросы для повторения и самоконтроля. Издание предназначено для студентов, получающих медицинское образование по специальностям "Фармация", "Биофизика", "Биохимия", "Сестринское дело". Будет полезно также и для ординаторов, аспирантов и врачей различных специальностей.



- ▶ Фармакология. Иллюстрированный учебник. / под ред. Р.Н. Аляутдина. М.: ГЭОТАР - Медиа, 2019. 352 с.
- ▶ В учебнике представлена информация по всем разделам общей и частной фармакологии. Предваряют основной материал два исторических очерка – по истории фармакологии в целом, и в России – в частности, которые в сжатой форме излагают основные вехи развития фармакологии в мире и у нас в стране. Учебник составлен очень наглядно – с одной стороны разворота расположен текстовый материал, а с другой – иллюстрация к нему. Такая структура позволяет читателю при чтении легко обращаться к рисунку, схеме или диаграмме и сразу возвращаться к тексту. Несмотря на краткость изложения, представлена информация по всем препаратам, включенным в учебную программу по фармакологии, а также сведения о новейших лекарствах и установленных в последнее время механизмах их действия. Издание предназначено студентам медицинских и фармацевтических вузов, а также врачам и провизорам. Оно может быть полезным преподавателям фармакологии при подготовке к проведению лекционных и семинарских занятий.

В.И. Ноздрин, Т.А. Белоусова, Г.А. Пьявченко, Ю.Т. Волков

# ГИСТОЛОГИЯ В КРАТКОМ ИЗЛОЖЕНИИ

ТЕКСТ И АТЛАС



Vladimir Nozdrin, Tatiana Belousova, Gennadii Pivchenko, Yuri Volkov

# A CONCISE GUIDE TO HISTOLOGY

TEXT AND ATLAS

- ▶ Гистология в кратком изложении / Под ред. В.И. Ноздриной, Ю.Т. Волкова : текст и атлас : учебное пособие / В.И. Ноздрин, Т.А. Белоусова, Г. А. Пьявченко, Ю.Т. Волков. - М.: ЗАО «Ретиноиды», 2019. - 376 с.
- ▶ Учебное пособие выполнено в формате, удобном для изучения гистологии русско- и англоязычными студентами медицинских вузов. Все тексты даны на двух языках в сжатом объеме, но без потери сведений, имеющих принципиальное значение. В пособии представлены все основные разделы изучаемого предмета - гистологическая техника, цитология, общая и частная гистология, эмбриология человека. Издание иллюстрировано оригинальными микрофотографиями, сделанными авторами с микропрепаратов, изготовленных в ЗАО "Ретиноиды". Подрисовочные подписи и обозначения выполнены также на двух языках.



Национальное руководство

# Неврология

Под редакцией  
Е.И. Гусева, А.Н. Коновалова, В.И. Скворцовой



Издательский дом  
«ГЭОТАР-Медиа»

Том 2

2-е  
издание.  
переработанное  
и дополненное

- ▶ Неврология : Национальное руководство в 2-х томах. Том 2, 2-е издание / Под ред. Е.И. Гусева, А.Н. Коновалова, В.И. Скворцовой, А.Б. Гехт. Москва : ГЭОТАР-Медиа", 2019 г. - 432 с.
- ▶ Во втором томе второго издания национального руководства по неврологии основное внимание уделено вопросам нейроофтальмологии, неврологическим проявлениям и осложнениям при заболеваниях эндокринной системы и ЛОР-органов. Представлены особенности клинических проявлений, рассмотрены вопросы диагностики, дифференциальной диагностики и лечения.
- ▶ В подготовке настоящего издания принимали участие ведущие специалисты в области эндокринологии, офтальмологии и оториноларингологии.
- ▶ Второй том руководства предназначен неврологам, нейрохирургам, кардиологам, терапевтам, врачам общей практики, офтальмологам, эндокринологам и представителям других медицинских дисциплин, а также студентам старших курсов медицинских высших учебных заведений, ординаторам, аспирантам.





- ▶ Давей , Патрик. Наглядная ЭКГ : учебное пособие для вузов / Патрик, Давей ; пер. с англ. Ю. В. Фурменковой ; под ред. М. В. Писарева - Москва : ГЭОТАР-Медиа, 2020. - 176 с.
- ▶ В пособии изложены основы электрокардиографии, описано применение ЭКГ при диагностике и лечении заболеваний, представлено большое количество ЭКГ с полной интерпретацией, объяснены ограничения метода, подробно рассказано о тахи- и брадиаритмиях, электрокардиостимуляции. В книге описаны исследования с применением ЭКГ-методики, в том числе суточное (холтеровское) ЭКГ-мониторирование, пробы с физической нагрузкой, массажем каротидного синуса, пассивная ортостатическая проба. Приведены вопросы для самоконтроля с разбором клинических случаев. Книга предназначена студентам медицинских вузов и училищ, а также будет полезна кардиологам и врачам общей практики.

М.Р. Сапин  
Д.Б. Никитюк  
С.В. Клочкова

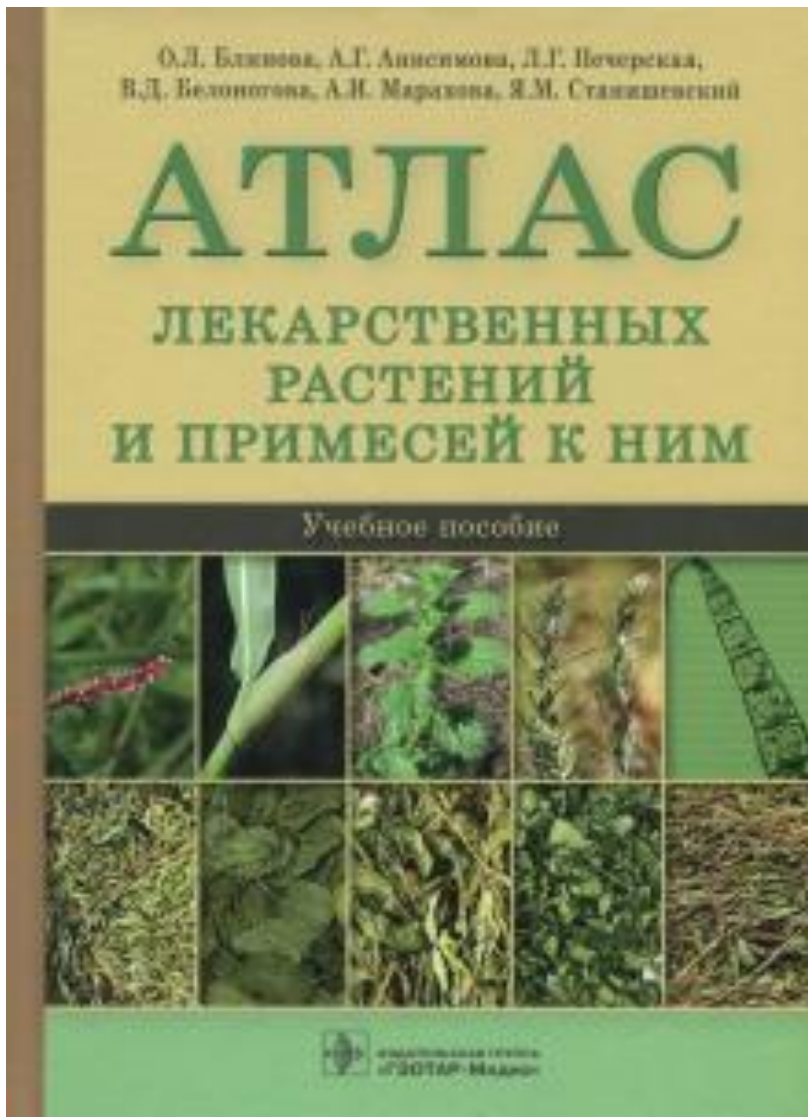
# Анатомия человека

Учебник для медико-профилактических  
факультетов

Под редакцией профессора Д.Б. Никитюка

 ИЗДАТЕЛЬСКАЯ ГРУППА  
«ГЭОТАР-Медиа»

- ▶ Сапин, М.Р. Анатомия человека : учебник для медико - профилактических факультетов / М.Р. Сапин, Д. Б. Никитюк, С.В. Клочкова ; под ред. Д.Б. Никитюка. - Москва : ГЭОТАР-Медиа, 2019. - 896 с.
- ▶ В учебнике последовательно рассмотрена функциональная анатомия опорно-двигательного аппарата, внутренних органов, сердца и кровеносной системы, нервной системы и органов чувств. В доступной форме изложены основные сведения о строении и топографии органов; учебник снабжен цветными иллюстрациями с подписями на русском языке, отражающими главные разделы. Все латинские анатомические термины даны в соответствии с современной Международной анатомической номенклатурой (2003). Для облегчения восприятия фактического материала приведены таблицы, а также вопросы и задания для самоподготовки и контроля. Издание предназначено для студентов, занимающихся по программе высшего профессионального образования по специальностям "Медико-профилактическое дело", "Биофизика", "Биохимия", "Сестринское дело", "Лечебное дело". Кроме того, оно будет востребовано в качестве дополнительной литературы студентами высшей школы, обучающимися по всем специальностям медицинских и биологических вузов, а также теми, кто интересуется строением тела человека.



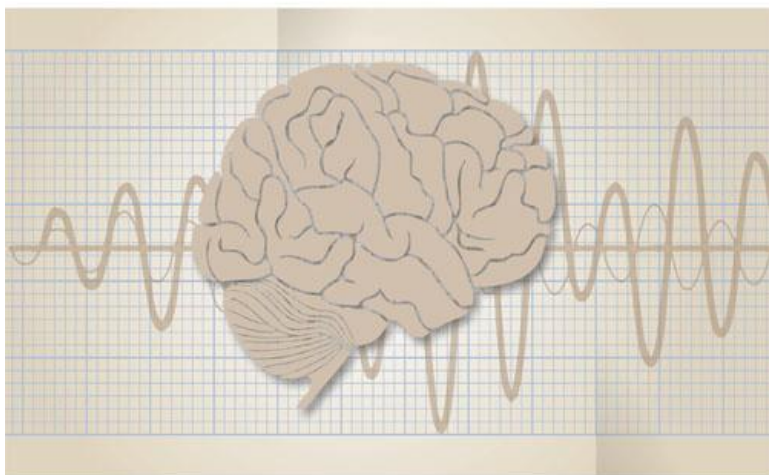
- ▶ Блинова, О.Л. Атлас лекарственных растений и примесей к ним : учебное пособие / О.Л. Блинова, А.Г. Анисимова, Л.Г. Печерская, В.Д. Белоногова и др. - Москва : ГЭОТАР - Медиа, 2019. - 128 с.
- ▶ В учебном пособии приведены описание морфологических и анатомических признаков фармакопейных видов сырья и близкородственных видов (примесей), рисунки, фотографии и микрофотографии. Издание предназначено для студентов фармацевтических вузов и факультетов, провизоров-интернов, провизоров-аналитиков, занимающихся определением подлинности лекарственного растительного сырья, а также для лиц, ведущих заготовку лекарственного растительного сырья.



Национальное руководство

# Неврология

Под редакцией  
Е.И. Гусева, А.Н. Коновалова, В.И. Скворцовой



ИЗДАТЕЛЬСКАЯ ГРУППА  
«ГЭОТАР-Медиа»

Том 1

2-е

издание,  
переработанное  
и дополненное

- ▶ Неврология : национальное руководство : в 2-х т. / под ред. Е. И. Гусева, А. Н. Коновалова, В. И. Скворцовой. - 2-е изд., перераб. и доп. - М.: ГЭОТАР -Медиа, 2019. Т. 1. - 880 с. - (Серия «Национальные руководства»).
- ▶ Во втором издании национального руководства значительное внимание уделено профилактике, диагностике, фармакотерапии и немедикаментозным методам лечения. Книга содержит современную и актуальную информацию о современных методах диагностики и лечения заболеваний нервной системы. Отдельные разделы посвящены клиническим рекомендациям по основным синдромам и заболеваниям. В подготовке настоящего издания принимали участие ведущие специалисты-неврологи. Руководство предназначено неврологам, нейрохирургам, кардиологам, терапевтам, врачам общей практики и представителям других медицинских дисциплин, а также студентам старших курсов медицинских высших учебных заведений, интернам, ординаторам, аспирантам.



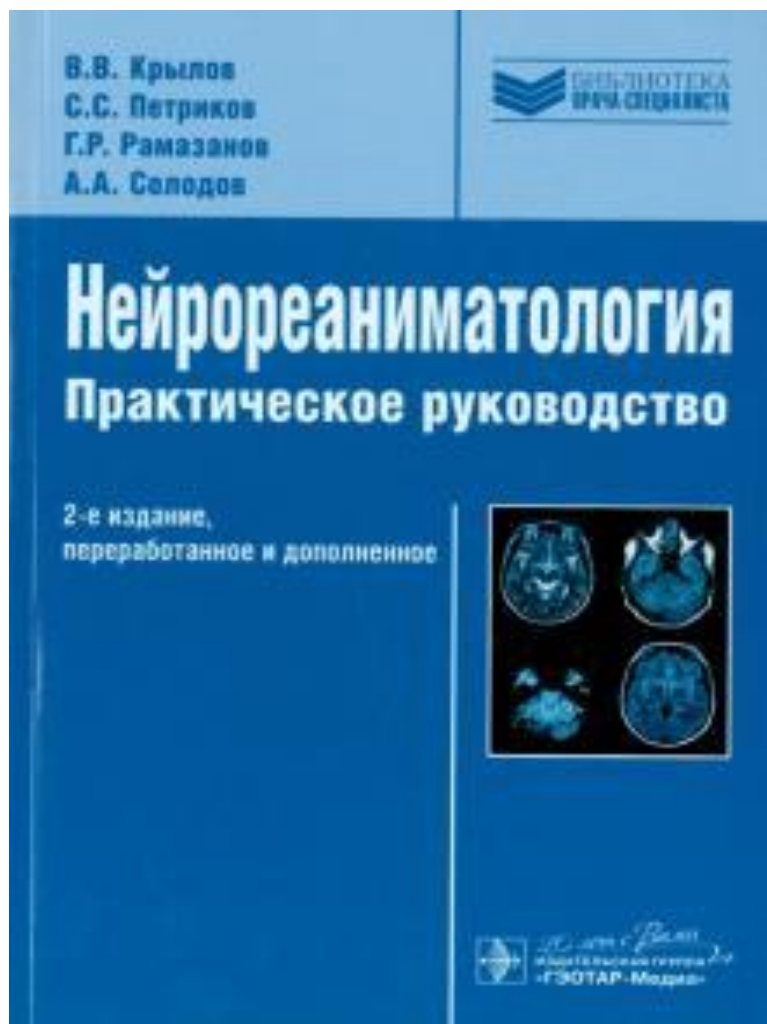
Дж. Филд

# НАГЛЯДНАЯ ПРОПЕДЕВТИЧЕСКАЯ СТОМАТОЛОГИЯ

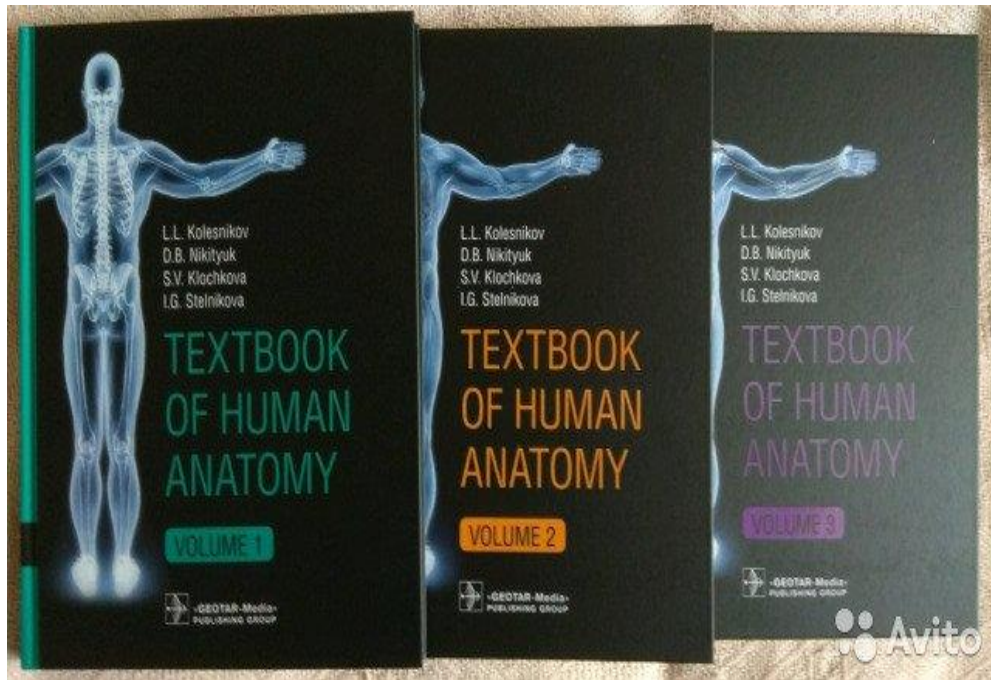
Перевод с английского под редакцией проф. С.Д. Арутюнова

ИЗДАТЕЛЬСКАЯ ГРУППА  
«ГЭОТАР-Медиа»

- ▶ Филд, Дж. Наглядная пропедевтическая стоматология / Дж. Филд ; пер. с англ. под ред. С.Д. Арутюнова. - Москва : ГЭОТАР - Медиа, 2019. - 88 с.
- ▶ В книге в краткой и доступной форме рассмотрен широкий круг вопросов пропедевтической стоматологии и пропедевтики стоматологических заболеваний, представлен основной спектр стоматологических инструментов, аппаратов и оборудования, конструкционных и вспомогательных материалов, стоматологических технологий и врачебной техники по формированию практических клинических навыков и умений. Издание прекрасно иллюстрировано, каждая глава содержит множество цветных фотографий и информативных диаграмм, сопровождаемых краткими объяснениями, что делает излагаемый материал доступным и интересным. Изучение такого материала поможет выработать оптимальный алгоритм техники выполнения врачебных манипуляций во время обучения и совершенствования практических навыков и умений. Предназначена студентам и преподавателям стоматологических факультетов медицинских вузов, может быть интересна ординаторам и практикующим врачам-стоматологам, а также слушателям факультетов дополнительного образования.



- ▶ Крылов, В.В. Нейрореаниматология : практическое руководство / В. В. Крылов, С. С. Петриков, Г.Р. Рамазанов, А.А. Солодов. - 2-е изд., перераб. И доп. - Москва: ГЭОТАР - Медиа, 2019. - 176 с.
- ▶ Во втором, переработанном и дополненном, издании руководства подробно освещены методы обследования больных с разрывами артериальных аневризм головного мозга, геморрагическим и ишемическим инсультом, пострадавших с тяжелой черепно-мозговой травмой, методики многокомпонентного нейромониторинга, алгоритмы реперфузионной терапии и коррекции внутричерепной гипертензии. Представлена тактика проведения респираторной поддержки и инфузионной терапии, организации питания больных с острой церебральной недостаточностью. Предназначено нейрохирургам, анестезиологам-реаниматологам, неврологам, врачам скорой помощи и МЧС, занимающимся оказанием помощи пострадавшим с тяжелой черепно-мозговой травмой, больным с разрывами артериальных аневризм головного мозга, ишемическим и геморрагическим инсультом.



- ▶ Колесников Л.Л., Никитюк Д.Б., Клочкова С.В., Стельникова И.Г.
- ▶ Анатомия человека на английском языке. В 3 томах. Textbook of Human Anatomy In 3 vol. М.: Гэотар-Медиа, 2020.
- ▶ This book provides essential facts of human anatomy for medical students. It demonstrates the basic knowledge for exam preparation and practice review of visual experiences. Plenty of clear illustrations (more than 900 pictures, radiographic and cross-sectional images) help students memorize the topics of anatomy.



Клаудия Деллас

# ФАРМАКОЛОГИЯ

## Экспресс-курс

Перевод с немецкого  
под редакцией  
профессора Р.Н. АЛЯУТДИНА



Claudia Dellas  
Last Minute Pharmakologie  
2. Auflage

- ▶ Деллас, Клаудия. Фармакология. Экспресс - курс / Клаудия Деллас ; пер. с нем. под ред. Р. Н. Аляутдина. - Москва. : ГЭОТАР - Медиа, 2019. - 208 с.
- ▶ Студенту – будущему врачу или провизору – необходимо ориентироваться в современном многообразии лекарственных средств, особенностях их применения и побочных действиях. С вопросами фармакотерапии студент сталкивается на протяжении всего срока обучения в институте. Фармакология, с одной стороны, – самостоятельная наука, а с другой – неотъемлемая часть современной терапии, объединяющая теоретические знания и навыки практической медицины. Цель этой книги – не подробное объяснение фармакологии, а представление важнейших ее аспектов, необходимых для сдачи экзамена, в удобном для запоминания виде. Для облегчения восприятия материала в учебнике применено цветное кодирование, отражающее частоту использования темы в экзаменационных вопросах, а также разделение на легко запоминаемые обучающие блоки. Таким образом, возможна ускоренная подготовка к устному экзамену в режиме реального времени с типовыми вопросами и ответами. Издание предназначено студентам-фармакологам, будущим врачам общей практики.





- ▶ Томский, Арсен. inDriver : от Якутска до Кремниевой долины. История создания глобальной технологической компании : История создания глобальной технологической компании / Арсен Томский. - Москва : Альпина Паблицер, 2020. - 256 с.
- ▶ В книге рассказана уникальная история компании inDriver - глобального конкурента Uber, « Яндекс. Такси», Didi и других крупных сервисов заказа такси. Начавшись в 2012 году в глубине Сибири как группа в социальной сети, через несколько лет inDriver охватил сотни городов в десятках стран по всему миру и достиг оценки в сотни миллионов долларов. Основатель и генеральный директор компании Арсен Томский через призму своего жизненного опыта и в живой увлекательной форме делится конкретными техниками и секретами построения международной компании силами сплоченной и мотивированной команды.

***Спасибо за просмотр***